



実物大のチーベルくんが誕生！！
【秩父別町PRキャラクター】

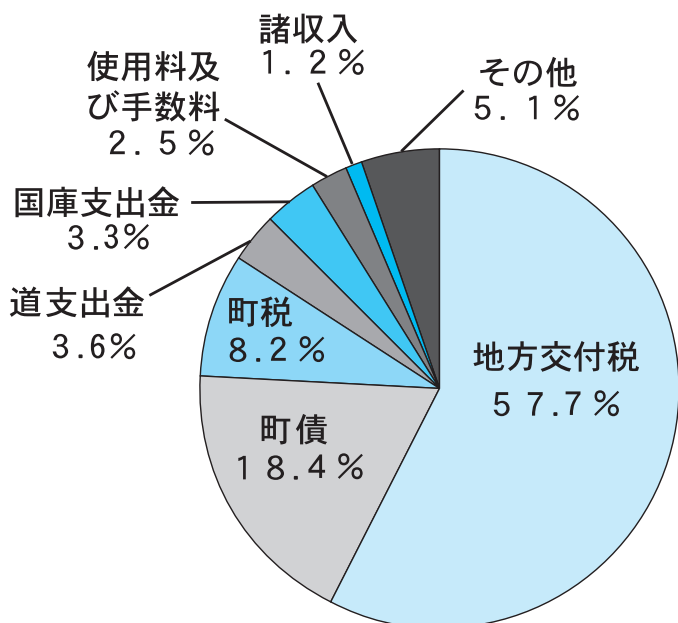
- 平成24年度秩父別町決算報告
- 健全化判断比率でみる秩父別町の財政状況
- 町職員の給与等のあらまし
- 秩父別町高齢者等見守り事業を開始します

平成24年度

決算報告

9月に開かれた第3回町議会定例会で、平成24年度の一般会計及び特別会計の決算が認定されましたので、その概要をお知らせします。

一般会計 歳入 29億2800万円



地方交付税	57.7%	16億8924万円
町債	18.4%	5億3915万円
町税	8.2%	2億3856万円
道支出金	3.6%	1億608万円
国庫支出金	3.3%	9659万円
使用料及び手数料	2.5%	7345万円
諸収入	1.2%	3527万円
その他	5.1%	1億4966万円
合計	100.0%	29億2800万円

平成23年度の収入総額と比較すると4869万円増加しています。

用語解説

- 地方交付税**・・・皆さんが納める所得税・酒税・法人税・たばこ税などの国税を、市町村の財政力などに応じて、国から配分されるお金
- 町債**・・・町が資金調達のために国や金融機関から長期的に借り入れる借金
- 町税**・・・皆さんが町に納めた税金で、町民税や固定資産税、軽自動車税など
- 道支出金**・・・町が行う特定の事業に対して、北海道から交付されるお金
- 国庫支出金**・・・町が行う特定の事業に対して、国から交付されるお金
- 使用料及び手数料**・・・公共施設の使用料、住民票などの証明書発行手数料、ごみ袋代など
- 諸収入**・・・人間ドック個人負担分や新市町村振興宝くじ交付金など
- その他**・・・学校給食費負担金や認定こども園の保育料など

◆平成24年度の町民1人あたりの納税額は？◆

$$\text{町税 } 2\text{億}3856\text{万円} \div 2,673\text{人 (H25.3末現在人口)} = \underline{89,248\text{円}}$$

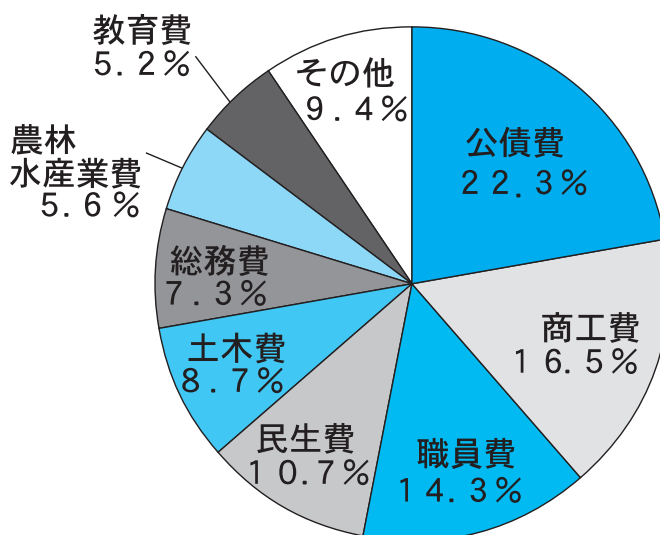
町民1人あたりの納税額89,248円の内訳			
町民税	34,390円	軽自動車税	2,836円
法人税	5,216円	町たばこ税	7,448円
固定資産税	30,458円	入湯税	8,900円



財政に関するお問い合わせ
総務課総務グループ 33-2111 (内線35)

一般会計 歳出 28億4329万円

公債費	22.3%	6億3526万円
商工費	16.5%	4億6890万円
職員費	14.3%	4億632万円
民生費	10.7%	3億452万円
土木費	8.7%	2億4631万円
総務費	7.3%	2億875万円
農林水産業費	5.6%	1億5862万円
教育費	5.2%	1億4692万円
その他	9.4%	2億6769万円
合計	100.0%	28億4329万円



平成23年度の支出総額と比較すると
3693万円増加しています。

用語解説

- 公債費**・・・工事などの整備で借り入れた借金の返済費用のこと
- 商工費**・・・商工業に関する補助、観光施設の維持・管理に係る経費など
- 職員費**・・・職員（町長・副町長・教育長を含む）の給料や各種手当など
- 民生費**・・・社会福祉（子ども・高齢者・障がい者等）に関する費用など
- 土木費**・・・道路・施設の整備や維持に関する費用、除排雪に関する経費など
- 総務費**・・・町内会や人材育成、まちづくりに関する費用、広報や交通安全に関する経費など
- 農林水産業費**・・・農業政策に関する補助や農業施設の管理費、農業委員の報酬など
- 教育費**・・・学校教育や社会教育に関する費用、スクールバス・教育関係施設の管理費など
- その他**・・・議会や消防に関する費用、保健事業や環境衛生に係る経費など

◆平成24年度のおもな使い道は？◆



秩父別温泉ゆう&ゆ 1階浴室増築
3億880万円（商工費）



町道南2条路線側溝・路肩改修
6683万円（土木費）



町道市街35号路線道路整備
1723万円（土木費）

平成24年度 特別会計決算

【特別会計は、一般会計とは別の会計で、特定の事業目的に使われる会計のことです】

		歳入	歳出	差引
国民健康保険事業特別会計		4億 76万円	3億7929万円	2146万円
後期高齢者医療特別会計		4127万円	4127万円	0万円
介護保険特別会計		2億9185万円	2億9180万円	5万円
農業集落排水事業特別会計		1億 153万円	1億 86万円	68万円
簡易水道 事業会計	収益的収支	6094万円	5673万円	421万円
	資本的収支	439万円	2720万円	※1 - 2281万円

※1 資本的収支の不足額2281万円は、水道会計の資金（留保資金）などで補いました。
なお、実際には支出されない減価償却費を歳出に計上しているためであり、実質的な資金不足はありません。

まちの借金と貯金 <平成24年度末現在>

1. 借金残高は42億9963万円です。

道路や公共施設等を建設するときには、一時的に多額の資金が必要となるため、国等からお金を借りて事業を行っています。

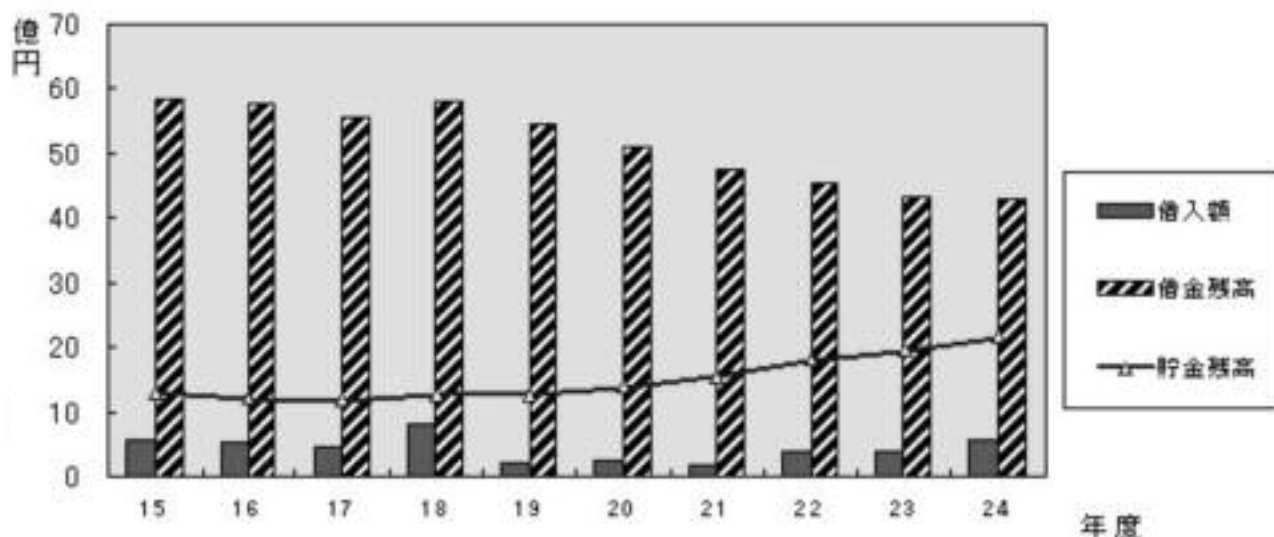
なお、この借金は、公共施設等が長年にわたって住民に利用されることから、世代間で公平に負担する意味合いも含まれています。

2. 貯金残高は21億5797万円です。

大型事業を実施する場合や、収入が足りない場合に備えて貯金をしています。

町には借金返済のための貯金や不慮の災害に備える貯金など、目的ごとに11種類の貯金があります。

<借金と貯金の推移>



健全化半断比率でみる秩父別町の財政状況

◆健全化判断比率

	秩父別町の比率 (平成24年度決算)	早期健全化 基準
1 実質赤字比率	—	15.0%
2 連結実質赤字比率	—	20.0%
3 実質公債費比率	11.3%	25.0%
4 将来負担比率	—	基準なし

健全化判断比率とは、まちの財政破綻を未然に防ぐことを目的とした指標で、財政の健全性を見るものです。

各比率が早期健全化基準を超えると自主的な改善努力を行わなければならない、さらに一定の基準を超えると財政再生団体に転落します。

1 秩父別町の基本的な会計【一般会計】の赤字はどれくらい？ 実質赤字比率…赤字はありません。

「実質赤字比率」は、福祉、教育、まちづくりなどの行政サービスを行う一般会計について、どのくらい赤字が出ているかを見るものです。

平成24年度決算では、一般会計は赤字ではなかったことから、実質赤字比率は「無し」となっています。

2 秩父別町全体で赤字はどのくらい？ 連結実質赤字比率…赤字はありません。

「連結実質赤字比率」は、一般会計と特別会計のすべての会計を合わせた赤字が、どのくらい出ているかを見るもので、町全体としての赤字の程度を表します。

平成24年度決算では、町全体の収支は赤字ではなかったことから、連結実質赤字比率は「無し」となっています。

3 借金の返済などにどのくらい支払っているの？ 実質公債費比率…11.3%

「実質公債費比率」は、その年の借金返済額が標準財政規模※のどのくらいを占めているかを見るものです。この比率が高まると、自由に使えるお金が少なくなり、住民サービスの低下を招くおそれがあります。

平成24年度決算の実質公債費比率は11.3%で、前年度と比較すると0.9%減少しました。これは借金返済額が減少したことが主な要因です。

4 今後どのくらいの負担が見込まれる？ 将来負担比率…将来負担額ははありません。

「将来負担比率」は、借金返済などの支払いを約束したもから貯金を差し引いた額が、標準財政規模※の何倍あるかを示しているものです。この比率が高くなるほど将来財政を圧迫する可能性が高くなります。

秩父別町の将来負担比率は、将来の約束された収入（貯金や国の財政措置など）が、借金返済や契約などで支払いを約束したものを上回るため、将来負担額は「無し」となっています。

※標準財政規模…地方公共団体の標準的な収入である町税や地方交付税などの1年間の一般財源の合計額。

町職員の 給与等の あらし

町職員の給与は、人事院勧告に基づいて行われる国家公務員の給与に準じて条例案が作られ、町議会の議決を経て支給されています。

行政の透明性を図るため、職員に支給している給与等のあらしをお知らせします。

◆表1 職員の平均給料月額、初任給等の状況◆

①平均年齢、平均給料（各年度4月1日現在）

区分	平均年齢	平均給料月額
25年度	41.2歳	311,300円
24年度	40.8歳	312,323円

②初任給の状況（平成25年4月1日現在）

区分	秩父別町	国
大学卒	172,200円	172,200円
高校卒	140,100円	140,100円

◆給料の削減状況◆

東日本大震災復興財源確保のため、国からの要請により職員の給料を7月1日から来年3月31日までの9ヶ月間、次の役職別（級区分）の率により削減します。これにより、総額で約750万円が削減されます。

○1級及び2級 ▲4.0% ○3級及び4級 ▲5.0% ○5級及び6級 ▲6.5%

◆表2 役職別職員数の状況（平成25年4月1日現在）◆

区分	1級	2級	3級	4級	5級	6級	合計
職務内容	係員の職務	上級係員・主事の職務	主査の職務	主幹・館長 事務局次長 指定主査の職務	課長・事務局長・指定主幹の職務	指定課長・指導事務局長の職務	
職員数	6人	5人	14人	16人	6人	3人	50人
構成比	12.0%	10.0%	28.0%	32.0%	12.0%	6.0%	100%

※職員数は、特別会計分を含む。

◆表3 年齢別職員構成の状況（各年度4月1日現在）◆

区分	20歳未満	20歳 ～ 23歳	24歳 ～ 27歳	28歳 ～ 31歳	32歳 ～ 35歳	36歳 ～ 39歳	40歳 ～ 43歳	44歳 ～ 47歳	48歳 ～ 51歳	52歳 ～ 55歳	56歳 ～ 59歳	60歳以上	計
25年度	1人	3人	5人	1人	4人	5人	9人	8人	7人	4人	3人	0人	50人
24年度	0人	2人	6人	1人	5人	7人	7人	7人	6人	4人	4人	0人	49人

◆表4 職員の手当の状況◆

①期末手当・勤勉手当

秩父別町	国
【1人あたり平均支給額(24年度)】 138万円	—
【24年度支給割合】 ◆期末手当 2.6月分 ◆勤勉手当 1.35月分	【24年度支給割合】 ◆期末手当 2.6月分 ◆勤勉手当 1.35月分
【加算措置の状況】 職制上の段階、職務の等級による加算措置	【加算措置の状況】 職制上の段階、職務の等級による加算措置

②時間外勤務手当(24年度決算)

支給実績	206万円
支給職員1人あたりの平均支給年額	6.1万円

③その他の手当(平成25年4月1日現在)

区分	内容及び支給単価	国の制度との異同	支給実績(24年度決算)	支給職員1人あたり平均支給年額
扶養手当	・配偶者 13,000円 ・配偶者以外の扶養親族 6,500円	同	615万円	267,217円
住居手当	・借家 家賃に応じて支給(27,000円程度) ・持家 10,000円	異	495万円	154,688円
通勤手当	・通勤距離が2km以上の者に限る ・交通機関利用55,000円程度 ・自動車利用 2,000円~24,500円	同	24万円	59,425円
管理職手当	・給料月額7%又は8%	異	467万円	358,969円

◆表5 特別職の給料等の状況(平成25年4月1日現在)◆

区分	給料月額等		
	改正前	改正後(現行)	
給料	町長	830,000円	717,000円
	副町長	669,000円	601,000円
	教育長	594,000円	554,000円
期末手当	町長 副町長 教育長	平成24年度支給割合 3.95月分	

※平成23年4月1日から平成27年3月31日まで、条例により特別職の給与を減額しています。

◆表6 給与水準(ラスパイレス指数※1)◆

区分	23年度	24年度
秩父別町	98.1	97.9 (106.1)※2
道内市町村平均	96.6	95.6 (103.5)※2

※1 ラスパイレス指数とは、国家公務員の給与基準を100とした場合の地方公務員の給与水準を示す指数です。

※2 国家公務員の時限的な(2年間)給与特例法による減額措置を含めた場合の値です。